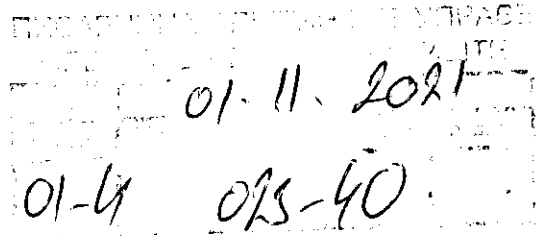


**VELIKO
GRADIŠTE**

Сремска бр. 1, Велико Градиште
Мат. број 20755156, ПИБ 107204851
Тел/факс 012/662-722
jkrpvg2@gmail.com
Комерцијална банка: 205-180820-52
Banca Intesa: 160-377124-15

Наш број: 2246/2021 _____

Датум: 01.11.2021. године



**Република Србија
ОПШТИНА ВЕЛИКО ГРАДИШТЕ
- ОПШТИНСКО ВЕЋЕ -**

Предмет: Достава Одлуке о промени Ценовника комуналних услуга у области водоснабдевања и одвођења отпадних вода на територији општине Велико Градиште бр. 2244/2021 уз Захтев за промену цена комуналне услуге бр. 2245/2021


Поштовани,

Достављамо Вам ради давања сагласности Одлуку о промени Ценовника комуналних услуга у области водоснабдевања и одвођења отпадних вода на територији општине Велико Градиште бр. 2244/2021 уз Захтев за промену цена комуналне услуге бр. 2245/2021.

С поштовањем

ЈКП „Дунав/Велико Градиште“
директор

Љубица Митић, дипл. правник



**VELIKO
GRADIŠTE**

Сремска бр. 1, Велико Градиште
Мат. број 207551560, ПИБ 107204851
Тел/факс 012/662-722
Алфа банка: 180-1401250000232-34
Комерцијална банка: 205-180820-52
Banca Intesa: 160-377124-15

Наш број: 2244 /2021

Датум: 01.11. 2021. године

На основу члана 22. Закона о јавним предузећима („Сл гласник РС" бр. 15/2016) и члана 28. Закона о комуналним делатностима („Сл. Гласник РС" бр. 88/2011, 104/2016 и 95/2018), а у вези са одредбама Одлуке о снабдевању водом бр. 352-47/2018-01-1 као и Одлуке о пречишћавању и одвођењу атмосферских и отпадних вода бр. 352-48/2018-01-1 од 11.06.2018. године које је донела Скупштина општине Велико Градиште Надзорни одбор ЈКП „Дунав Велико Градиште“ Велико Градиште на својој седници одржаној 01.11.2021. године, доноси следећу:

**ОДЛУКУ
о промени
Ц Е Н О В Н И К А
комуналних услуга у области водоснабдевања и одвођења отпадних вода
на територији општине Велико Градиште**

Члан 1.

Мења се цена водоснабдевања из система јавног водовода утврђена Ценовником ЈКП Дунава бр. 29-1/2016 од 19.01.2016. године и то тако што се постојећа цена од 65 РСД/м³ увећава за 10 (десет) динара по кубном метру утрошене воде и износи 75 РСД/м³.

Члан 2.

У сеоским системима водоснабдевања којима управља ЈКП „Дунав Велико Градиште“ где је утврђена цена водоснабдевања од 65 РСД/м³ (Кумане, Триброде, Средњево, Царевац и Курјаче) постојећа цена се увећава за 10 (десет) динара по кубном метру утрошене воде и износи 75 РСД/м³.


Члан 3.

Мења се цена одвођења кубног метра отпадне воде кроз систем јавне канализације и то тако што се постојећа цена од 15 РСД/м³ увећава за 10 (десет) динара и цена износи 25 РСД/м³.

Члан 4.

Одлука о промени Ценовника ће се примењивати од 01.01.2022. године након добијања сагласности Општинског већа на образложени захтев за промену цена.

Надзорни одбор
Председник Надзорног одбора
ЈКП „Дунав Велико Градиште“
Велико Градиште
Ненад Стојадиновић



**VELIKO
GRADIŠTE**

Сремска бр. 1, Велико Градиште
Мат. број 207551560, ПИБ 107204851
Тел/факс 012/662-722
Комерцијална банка: 205-180820-52
Banca Intesa: 160-377124-15

Наш број: 2245 /2021

Датум: 01.11.2021. године

На основу члана 22. Закона о јавним предузећима („Сл гласник РС“ бр. 15/2016) и члана 28. Закона о комуналним делатностима („Сл. Гласник РС“ бр. 88/2011, 104/2016 и 95/2018), а у вези са одредбама Одлуке о снабдевању водом бр. 352-47/2018-01-1 као и Одлуке о пречишћавању и одвођењу атмосферских и отпадних вода бр. 352-48/2018-01-1 од 11.06.2018. године које је донела Скупштина општине Велико Градиште - ЈКП „Дунав Велико Градиште“ подноси следећи:

ЗАХТЕВ ЗА ДАВАЊЕ САГЛАСНОСТИ НА ПОВЕЋАЊЕ ЦЕНЕ ВОДЕ И ОДВОЂЕЊА ОТПАДНИХ ВОДА ОД 01.01.2022. ГОДИНЕ

Садашња цена воде и одвођења отпадних вода (у даљем тексту: канализације) коју ЈКП „Дунав Велико Градиште“ примењује од 01.02.2016. године и одређена је Ценовником бр. 29-1/2016 од 19.01.2016. године, где се цена воде одређује на 65 РСД/м³ а цена канализације на 15 РСД/м³ (цене се приказују без ПДВ-а). Цена воде за накнадо преузета на управљање сеоске системе водоснабдевања износи такође 65 РСД по кубуку за пијаћу воду (док је за техничку одређено 50% важеће цене пијаће воде) а која цена је одређена појединачним Ценовницима за насеља Кумане, Триброде, Средњево, Царевац и Курјаче.

Са протеклим периодом од 6 година, укључујући и 2021. годину од када је овај ценовник у примени, неминовно је дошло до повећања низа параметара који утичу на утврђивање цене услуга које ЈКП „Дунав Велико Градиште“ пружа грађанима, односно дошло је до значајног повећања цена електричне енергије, материјала, горива, минималне цене радног часа запослених, услуга и производних услуга. Такође ниво цена услуга воде и канализације није усклађиван са годишњом стопом инфлације у Републици Србији што временом доводи до све већих трошкова производње и дистрибуције воде, односно одвођења отпадних вода као и до мањих могућности за улагање у систем водоснабдевања и одржавање квалитета услуга на нивоу који би задовољио крајње кориснике. Овако одређен ниво цена, који није пратио промене пораста цена које утичу на његово формирање, чак ни инфлацију у протеклом временском периоду није омогућавао одрживост система јавног водовода, нарочито по сеоским насељима који су били у прилично запуштеном стању, као ни одрживост система фекалне канализације. Постојећи ниво цена комуналних услуга био је довољан само за хаваријска одржавања система и за минимална неопходна улагања у занављање опреме која је пројектована и уграђена у системе пре више година, па и десетина година, и захтева неминовно реконструкцију и хаваријске поправке где је то неопходно.

Активна политика цене пијаће воде и одвођења отпадних вода треба да се заснива на дугорочној стратегији развоја одрживог пословања са циљем постепеног повећања цена, како би се успоставила равнотежа између прихода и расхода. Са становишта повећања цена Светска банка као и Стратегија управљања водама на територији Републике Србије до 2034. године („Сл. гласник РС“ бр. 3/2017) процењују да је цена воде у Србији социјална а не економска, а да за дугорочно одржавање квалитета услуга водоснабдевања требали би да се покрију оперативни трошкови, трошкови редовног пословања али и обнова самог водоводног система.

- Тренутно стање, односно поређење са осталим водоводима у округу односно просеком у грани

Садашња цена воде од 65 РСД/м³ и канализације од 15 РСД/м³ је значајно испод просека у округу као и просека у грани, односно табеларно приказано:

Општина/град	просечна цена воде РСД/м ³	просечна цена канализације РСД/м ³	Просечна цена ВиК РСД/м ³
Велико Градиште	65	15	80
Браничевски округ	75	26,15	101,15
Шири регион Србије (КОМДЕЛ)	76,92	30,49	107,41

Према анализи из априла месеца 2021. године коју је на узорку од 57 општина у Србији урадио КОМДЕЛ (пословно удружење комуналних предузећа чији је ЈКП Дунав члан) 56 општина и градова (осим Панчева) имају различиту категорију цена за домаћинства и за правна лица и важеће цене воде се крећу у опсегу од 52,14 РСД за домаћинства и 101,70 за правна лица (просек 76,92 цена по м³) док у појединим општинама и градовима поред основне цене постоји и фиксни део накнаде за одржавање погонске спремности система који се креће у распону од 45-142 динара (просечно 79,14 динара) док у неким градовима постоји и тзв. блок тарифа којом се дестимулише прекомерна потрошња. Однос цена домаћинства привреда је у односу 1:1,95. Тражена повећања цена у локалним самоуправама од стране ЈКП-а ка оснивачима теже ка просечних 93,68 динара по кубуку. Уколико сагледамо цену 1.000 литара произведене, третиране и испоручене воде директно у чесму крајњем кориснику, уочавамо да је и даље цена ових 1.000 литара воде од 65 динара (без ПДВ-а) далеко мања од цене литра било које флаширане воде у малопродаји или велепродаји.

Цена одвођења отпадних вода према анализи КОМДЕЛ-а показује да од 57 општина 3 примењују исту тарифу за домаћинства и привреду, да девет општина додатно наплаћује пречишћавање отпадних вода и да је тарифа за привреду у просеку 2 пута већа од тарифе за домаћинства (домаћинства 20,87 а привреда 40,10 динара) где је просечна цена одвођења отпадних вода по кубуку 30,49 динара.

- Претходно стање, поређење са порастом трошкова вршења комуналне услуге

Ценовник воде и одвођења отпадних вода (канализације) у општини Велико Градиште са ценама од по 65 динара за кубик воде и 15 динара за кубик канализације примењује се од 01.02.2016. године а према захтеву за увећање цена од 26.12.2015. године и очекиваним трошковима тог периода. У међувремену је ЈКП Дунаву придодато још 7 сеоских водовода на управљање (у 5 се наплаћује вода а у 2 села се само врше анализе исправности воде).

Уколико погледамо промену цене најзначајнијих параметара од 2016. године до данас уочавамо следеће:

Параметар	цена 2016. (без ПДВ)	цена 2021. (без ПДВ)	% промене	напомена
Електрична енергија - цена	ВТ-5,86 РСД НТ – 3,91 РСД	ВТ-7,36 РСД НТ – 4,73 РСД	+25,60% +20,97%	
Погонско гориво	104,16 РСД	140 РСД	+34,40%	евро дизел, окт. 2021.
Минимална цена радног часа запосленог	121 РСД	183,93 РСД	+52%	2022. од 01.01. Одлука Владе РС = 201,22 РСД/радни час, што је повећање зарада од 66,30%

Електро и водоводног материјала	+20% просек			
	Посматрани ценовници добављача из 2016. и 2021. са порастом цена на мало материјала, опреме и резервних делова који се највише користе, у просеку промењено око 20%			
Хлор (трошак)	111.480,00	165.900,00	+48,82%	2020. година
Анализе воде	459.178,00	998.954,00	+117,55%	2020. година
Електрична енергија – трошак ЈКП само Вик	3.381.319,45	5.425.733,92	+60,46%	2020. година

У односу на годишњу стопу инфлације (Републички завод за статистику), односно инфлацију, од 2016. године па до данас цена воде би сразмерно расла:

Година	Годишња стопа инфлације	Цена воде
2016.	1,6%	66,04
2017.	3%	68,02
2018.	2%	69,38
2019.	1,9%	70,70
2020.	1,3%	71,62
2021.	5,7%	75,70

Генерално сви трошкови се увећавају код ове комуналне делатности док цена услуге остаје непромењена у периоду од 2016. - 2021. године.

- Калкулација цена - 1m³ воде и одвођења отпадних вода

Трошкови који утичу на формирање цене воде састоје се из следећих трошкова:

- електричне енергије за водоизворишта, бунаре и резервоаре
- трошкова водоводног и електро материјала
- набавке хлора
- трошкови горива
- трошкови регистрације службених аутомобила, резервних делова и одржавања
- ПТТ услуге и телефони
- трошкови бруто зарада запослених
- превоз запослених
- трошкови штампања рачуна и опомена
- трошкови одржавања софтвера
- трошкови санитарног прегледа запослених
- трошкови грађевинских радова на систему
- преглед воде – ЗЗЗ
- накнада за коришћење вода
- ХТЗ опрема
- амортизација
- набавка пумпи
- сервис пумпи
- одржавање објеката свих водовода у складу са санитарним прописима
- контрола квалитета испуштене воде
- сервис фекалних станица
- накнада за испуштену воду
- одржавање система канализације одговарајућом механизацијом
- чишћење сливника
- замена дотрајалих и поломљених шахт поклопаца по улицама

- трошкови алата
- трошкови еко таксе, чланарина и остали припадајући нематеријални трошкови
- трошак премије осигурања
- судски трошкови
- трошак заједничке службе

Финансије у сектору Водовода и канализације на крају трећег квартала:

ВОДОВОД И КАНАЛИЗАЦИЈА		65% од заједничке службе	
Приходи	29.339.595,88	903.892,01	30.243.487,89
Расходи	23.022.474,70	6.655.536,05	29.678.010,75
Трошкови материјала		1.104.600,98	1.104.600,98
Струја	3.948.734,30	183.283,43	4.132.017,73
Трошкови зарада	9.844.485,63	3.735.572,10	13.580.057,73
Путни трошкови	325.851,98	181.816,44	507.668,42
Остали трошкови запослених		296.235,13	296.235,13
Завод-анализа воде	776.355,00		776.355,00
Чланарине и еко такса	51.875,00		51.875,00
Трошкови производних услуга	6.310.830,16	328.291,98	6.639.122,14
Нематеријални трошкови	1.736.086,29	549.792,60	2.285.878,89
Надзорни одбор		275.943,39	275.943,39
Остало	28.256,34		28.256,34
ДОБИТАК/ГУБИТАК	6.317.121,18	-5.751.644,04	565.477,14

У ситуацији где је предузеће на крају трећег квартала тренутно приходује од сектора водовода и канализације износ од 565.477,14 динара - нема много места планирању о улагању у било какво занављање алата и опреме, набавци машина, набавци теретног возила које је у изузетно дотрајалом стању, преправци шахтова по граду, куповини нових пумпи и уеђењу електро ормара и свих фекалних станица – већ само за санирање непланираних хаварија и одржавање система водоснабдевања.

- Будуће стање, проценат повећања цене

Размотривши све параметре и инпуте предлажемо следеће повећање цена:

- са 65 динара на 75 динара = 15,38% вода
- са 15 динара на 25 динара = 66% канализација

односно у просеку са 80 динара по кубном метру на 100 динара, што је просечно повећање цена комуналне услуге од 25%.

Обзиром да су се параметри који утичу на цену производње и дистрибуције воде, односно одвођење отпадних вода повећали више од 50% , то сматрамо да је тражено повећање постојеће цене од 25% компромисно решење како за крајње кориснике тако и за ЈКП које би са повећањем цена могло да одржи континуитет и квалитет у водоснабдевању и одвођењу отпадних вода.

- Закључак

Дакле, оправданост оваквог захтева образлаже се:

- растућим ценама инпута (енергенти, водоводни материјал, гориво, хемикалије, минимална зарада запослених)
- рационалним коришћењем расположивих ресурса подземних вода и бунара

- рационалним коришћењим новчаних средстава, обезбеђивањем ликвидности и солвентности,
- обезбеђивањем благовременог извршавања законских и уговорних обавеза према добављачима и држави
- спровођењем активности у циљу достизања одрживог развоја система,
- перманентним вршењем активности на побољшању квантитета и квалитета водоснабдевања и одвођења отпадних вода на територији општине Велико Градиште
- досадашњим порастом стопе инфлације.

Цене воде и канализације још увек нису тржишне категорије. У циљу пружања континуиране и квалитетне услуге крајњим корисницима ЈКП мора да има неопходна финансијска средства како би одржавало систем и улагало у опрему и неопходна средства за вршење комуналне услуге на задовољавајућем нивоу, са покрићем неопходних трошкова, без да зарађује на вршењу комуналне услуге грађанима. Међутим вода за пиће је производ људског рада, где (иако је природног порекла) ипак кошта само црпљење воде, прерада исте, дистрибуција, одржавање мреже и прикључака, опремање бунара, водоизворишта, санација у великој мери дотрајалих цевовода, анализа воде као и рад запослених на извршавању комуналне услуге како би иста била на време, континуирано и квалитетно пружена крајњем кориснику.

Такође, кошта и одржавање канализационе мреже - канализације отпадних вода иде путем градског канализационог система где не постоји раздвајање отпадне воде из домаћинства, атмосферске воде и воде из ресторана и фабрике уља, где не постоје примарни пречистачи и сепаратори отпада те често долази до преоптерећености и загушења фекалних пумпи и мреже. Такође црпне станице (10) су услед дејства амонијака првенствено и других атмосферских и услова средине врло подложне брзом пропадању те треба редовно улагати у обнављање и сервис истих, док постојећа цена одвођења отпадних вода вршиоцу услуге не оставља расположива финансијска средства за даље улагање и побољшања канализационе мреже. Обзиром да је постојећа цена услуге канализације далеко испод економске, а уједно и једна од најнижих у округу и међу нижима у грани, далеко испод просека, повећање од 66% за ову категорију је неопходно јер и након ове корекције цена она је и даље испод економске, нарочито имајући у виду цену коштања одржавања система канализације, занављање исте и евентуално набављање механизације за ову делатност.

Мишљења смо да је неопходно одобрити повећање цена водоснабдевања и одвођења отпадних вода, како би ЈКП могло да одржи континуитет и квалитет у водоснабдевању и одвођењу отпадних вода, јер би у супротном неминовно ишло ка опадању квалитета вршења комуналних услуга а самим тиме и допринело незадовољству крајњих корисника и грађана јавним предузећем и локалном самоуправом у целости.

Прилог:

- Одлука Надзорног одбора о повећању цена бр. 2244/2021
- Табела анализе цена у окружењу
- Анализа КОМДЕЛ-а цена у Републици Србији из априла 2021. године

ЈКП Дунав Велико Градиште
Директор
Љубица Митић, дипл. правник



**VELIKO
GRADISTE**

Наш број: 2217 /2021

Датум: 28.10.2021. године

Сремска бр. 1, Велико Градиште
Маг. број 207551560, ПИБ 107204851
Тел/факс 012/662-722
Комерцијална Банка: 205-180820-52
Banca Intesa: 160-377124-15

**УПОРЕДНЕ ЦЕНЕ ВОДЕ И КАНАЛИЗАЦИЈА
ВЕЛИКО ГРАДИШТЕ И ОКРУЖЕЊЕ
(без ПДВ-а)**

Вода

Град	Физичко лице - домаћинства	Правно лице привреда	Просек цене воде m ³ (домаћинство + привреда/2)	Школе, вртићи, ДЗ, Спортске организације, Црвени крст, републички корисници...	Паушалне накнаде одржавање система и сл.	Напомена
Велико Градиште	65	65	65	/	/	/
Пожаревац	50,20	118,42	84,31	63,62	/	/
Петровац на Млави	47,10	108,68	77,89	59,92	/	/
Кучево	49,10	137,57	93,34	115,78	- 75,12 зграде -98 остали	Кућа без водомера - 80 m ³ Трговци и занатлије без водомера - 160 m ³ Угоститељи без водомера - 320m ³ привредни субјекти који обављају осн. делатност са водом и немају водомер 800m ³ Неисправан водомер стан - 6m ³ по члану Колективна зграда без водомера - 6m ³ члан
Жабари	45	55	50		100	У поступку повећања цена тренутно
Жагубица	49,73	105,15	77,44	81,45	/	/
Голубац	65	110	87,50	110	/	/
Мало Црниће	36,63 38,60 55 (просек 43,41)	65,50	54,46	/	/	/
Просек без ВГ			75			

Смедерево	65,68	158,59	112,14	131,41	/	/
Београд	54,05	89,45	71,75	54,05 (базени)	118,00	за погонску спремност система
Сремска Митровица	64,95	77	70,98	64,95	50,00 500,00	месечно за ДН 40, за комбиноване и веће пресеке ДН 20/50
Крагујевац	49,48	92,70	71,09	/	/	/
Крушевац	46,34	111,20	78,77	22,54	45	накнада за погонску спремност система
Зајечар	60	141,50	100,75	68,50	/	/
Доњи Милановац	54,45	163,35	108,90	247,50	/	/
Велика Плана	до 10 м ³ - 37,38 10-30 м ³ - 52,15 30-50 м ³ - 63,98 преко 50 м ³ - 95,97	/	62,37	/	125	Категорије по количини утрошене воде
		Просек	76,71			

Канализација

Град	Физичко лице - домаћинство	Правно лице привреда	Просек цене канализације м ³	Школе, вртићи, ДЗ, Спортске организације, Црвени крст, републички корисници...	Паушалне накнаде одржавање система и сл.	Напомена
Велико Градиште	15	15	15	/	/	/
Пожаревац	28,82	28,82	28,82	28,82	/	/
Петровац на Млави	19,45	41,67	30,56	19,46	/	/
Кучево	12,43	37,31	24,87	31,72	/	Колективна зграда без мерног инструмента – бм ³ члан
Жабари	22,50	27,5	25	/	100	У поступку повећања цена тренутно
Жагубица	/	/	/	/	/	Немају канализацију
Голубац	15	28	21,50	26	/	/
Мало Црниће	/	/	/	/	/	Немамо података

Просек без ВГ		26,15			
Смедерево	24,03	31,72	47,77	/	
Београд	21,85	48,14	21,85 (базени)	/	
Сремска Митровица	32,41	39,96	32,41	/	
Крагујевац	16,59	30,98	/	/	Имају и пречишћавање отпадних вода које исто наплаћују по кубичку 16,59 – 30,98
Крушевац	16,65	18,98	6,56	/	Имају и пречишћавање отпадних вода које исто наплаћују по кубичку 18,60
Зајечар	22,50	40,50	22,50	/	
Доњи Милановац	20,30	60,90	71,11	/	
Велика Плана	/	/	/	/	Немамо података
		Просек	30,40		

Вода + канализација (просечна цена)

Град	Вода/просек	канализација (просечна цена)	Укупна цена по м ³	Додатна месечна плаћања у виду паушалне накнаде или додатка за пречишћавање отпадне воде по кубичку
Велико Градиште	65	15	80	/
Пожаревац	84,31	28,82	113,13	/
Петровац на Млави	77,89	30,56	108,45	/
Кучево	93,34	24,87	118,21	75,12 домаћинства 98 правна лица
Жабари	50	25	75	100
Жагубица	77,44	/	није применљиво	/
Голубац	87,50	21,50	103	/
Мало Црњиће	54,46	/	није применљиво	/
Смедерево	112,14	27,88	140,02	
Београд	71,75	34,99	106,74	118
Сремска Митровица	70,98	36,19	107,17	50,00 односно 500,00
Крагујевац	71,09	23,79	94,88	+ ПШОВ по кубичку 16,59-30,98
Крушевац	78,77	17,82	96,59	+ ПШОВ по кубичку 18,60
Зајечар	100,75	31,50	132,25	

Доњи Милановац	108,90	40,60	149,50	/
Велика Плана	62,37	/	није применљиво	125,00 месечно
ПРОСЕК БЕЗ ВГ				
			105,83	

У складу са анализом цена из окружења, уочавамо следеће.


- једино ЈКП „Дунав Велико Градиште“ наплаћује цену воде и канализације у складу са одредбама Закона о комуналним делатностима – иста цена услуге за све категорије корисника
- Цене воде у окружењу се крећу од 50-93,34 динара по кубичку (просек) а у ширем окружењу 62,37-112,14
- Цене воде и канализације за привреду су знатно веће у односу на домаћинства
- Цене канализације се крећу од просечних 21,50 до 30,56 у Браничевском округу а од 17,82-40,60 у ширем окружењу.
- У појединим општинама и градовима поред основне цене постоји и фиксни део накнаде за одржавање погонске спремности система
- У једној од посматраних општина постоји и блок тарифа потрошње воде

Наведено се може табеларно приказати на следећи начин:

Општина/град	просечна цена воде РСД/м ³	просечна цена канализације РСД/м ³	просечна цена ВиК РСД/м ³
Велико Градиште	65	15	80
Браничевски округ	75	26,15	101,15
Шири регион Србије (КОМДЕЛ)	76,92	30,49	107,41

Према анализи из априла месеца 2021. године коју је на узорку од 57 општина у Србији урадио КОМДЕЛ (пословно удружење комуналних предузећа чији је ЈКП Дунав члан) 56 општина и градова (осим Панчева) имају различиту категорију цена за домаћинства и за правна лица и важеће цене воде се крећу у опсегу од 52,14 РСД за домаћинства и 101,70 за правна лица (просек 76,92 цена по м³) док у појединим општинама и градовима поред основне цене постоји и фиксни део накнаде за одржавање погонске спремности система који се креће у распону од 45-142 динара (просечно 79,14 динара) док у неким градовима постоји и тзв. блок тарифа којом се дестимулише прекомерна потрошња. Однос цена домаћинства привреда је у односу 1:1,95. Тражена повећања цена у локалним самоуправама од стране ЈКП-а ка оснивачима теже ка просечних 93,68 динара по кубичку.

Цена одвођења отпадних вода према анализи КОМДЕЛ-апоказује да од 57 општина 3 примењују исту тарифу за домаћинств и привреду, да девет општина додатно наплаћује пречишћавање отпадних вода и да је тарифа за привреду у просеку 2 пута већа од тарифе за домаћинства (домаћинства 20,87 а привреда 40,10 динара) где је просечна цена одвођења отпадних вода по кубичку 30,49 динара.



JKP Дунав Велико Градиште
Јулијана Митић, директор



Poslovno udruženje komunalnih preduzeća KOMDEL

Beograd, Branka Krsmanovića br. 13

Tel/Fax: 011 2402 098, Tel: 011 2400 227

E-mail: komdel@ttigroup.co.rs www.ttigroup.co.rs

Stručna služba: TTI Group d.o.o. Beograd

Beograd, april 2021. godine

INFORMACIJA 11

CENE VODE I KANALIZACIJE

Pored cena drugih komunalnih usluga koje KOMDEL redovno prati, zbog interesovanja samih javnih komunalnih preduzeća i njihovih osnivača, sprovedena je anketa o cenama vode i kanalizacije, na koju su se odazvale članice Udruženja koje u sastavu imaju vodovode, kao i pojedini specijalizovani vodovodi iz nešto manje od 60 naših opština ili gradova.

Rd. br.	GRAD	Važeće cene		Potreban nivo cena		Cenovnik u primeni od
		Domaćinstv u din/m ³	Privreda u din/m ³	Domaćinst. u din/m ³	Privreda u din/m ³	
1.	Alibunar	40,62	91,60	119,99	119,99	29/01/2019
2.	Arandelovac	56,85	115,07	65,37	132,33	01/05/2018
3.	Bač	70,00	87,00	80,00	100,00	01/08/2020
4.	Bačka Palanka	70,80	120,00			01/01/2021
5.	Bečej	48,40	107,27	120,00	120,00	01/10/2020
6.	Bela Crkva	43,77	114,21	49,02	127,93	01/11/2020
7.	Beočin	65,00	122,60			01/03/2014
8.	Beograd	54,05	89,45			01/01/2021
9.	Boljevac	47,67	89,13	61,97	115,87	01/12/2019
10.	Bosilegrad	36,36	36,36	60,00	180,00	28/11/2019
11.	Bor	63,50	144,72			03/07/2019
12.	Čačak	48,64	74,45			01/12/2019
13.	Golubac	65,00	110,00			28/02/2019
14.	G. Milanovac	37,64	82,62	41,40	90,88	01/01/2014
15.	Grocka	76,30	168,88			01/01/2018
16.	Ivanjica	37,54	88,84	52,88	88,84	01/01/2018
17.	Kanjiza	52,00	79,08	70,00	90,00	01/01/2021
18.	Kladovo	39,65	53,73	57,69	78,17	01/01/2021
19.	Knjaževac	68,31	75,00	82,49	90,57	15/03/2021
20.	Kosjerić	46,85	98,47			01/10/2020
21.	Kovin	42,48	84,96			01/07/2018
22.	Kragujevac	49,48	92,70			01/01/2021
23.	Kraljevo	52,75	96,95	63,48	116,83	25/09/2013
24.	Krupanj	50,04	74,76			16/05/2017
25.	Kruševac	46,34	111,20	46,34	111,20	01/06/2017
26.	Kučevo	49,10	133,57	51,55	140,25	19/10/2020

27.	Kula	56,80	126,29			01/11/2020
28.	Lapovo	50,00	105,00	55,00	105,00	01/02/2019
29.	Lebane	48,00	115,00	115,00	276,00	01/05/2020
30.	Leskovac	53,80	138,27	65,00		05/06/2018
31.	Lučani	44,90	93,50	64,90	103,50	01/10/2020
32.	Mali Zvornik	62,00	104,00	84,90	157,00	01/01/2020
33.	Negotin	56,47	133,60			01/11/2020
34.	Nova Varoš	49,36	74,04	55,00	82,00	03/02/2015
35.	Novi Kneževac	49,90	99,80	100,00	100,00	01/01/2021
36.	Opovo	55,00	90,00	65,00	100,00	27/12/2016
37.	Pančevo	59,88	59,88			01/07/2018
38.	Paraćin	49,21	95,61			17/03/2017
39.	Pirot	52,43	102,26			01/01/2021
40.	Požega	60,00	108,83	84,00	116,20	01/01/2020
41.	Prijepolje	35,20	119,86	52,41	52,41	01/01/2017
42.	Rača	60,83	74,57			03/03/2020
43.	Raška	35,00	68,10	55,00	68,10	01/01/2012
44.	Ražanj	50,00	150,00	90,00	100,00	01/06/2018
45.	Rekovac	50,00	90,00	71,00	110,00	01/07/2019
46.	Senta	48,42	121,76	48,42	121,76	01/02/2021
47.	Sokobanja	52,89	126,96	70,00	126,96	08/02/2021
48.	Sr. Mitrovica	52,89	126,96			01/01/2021
49.	Svilajnac	53,22	105,50	69,20	137,15	01/04/2018
50.	Trgovište	45,00	45,00	65,00	65,00	30/03/2017
51.	Tutin	30,00	60,00	54,00	108,00	23/12/2016
52.	Ub	46,00	92,00			01/01/2014
53.	Varvarin	40,00	103,00	80,00	185,00	01/02/2014
54.	Vrbas	62,76	62,76			01/06/2019
55.	Vršac	58,91	124,90			12/09/2020
56.	Zaječar	60,00	141,50			01/01/2018
57.	Žabalj	48,41	132,05			01/04/2021
PROSEČNO		52,14	101,70	71,70	115,66	

Napomene uz tabelu:

- Prikazane cene su bez uračunatog PDV koji za ovu uslugu iznosi 10%.
- U pojedinim gradovima ili opštinama pored osnovne cene postoji i fiksni deo koji se posebno iskazuje na računima, a u nekima od njih u primeni je tzv. blok tarifa kojom se destimuliše prekomerna potrošnja. U tabeli su uneti samo podaci o osnovnoj ceni vode (bez fiksnog dela) i za normalan nivo potrošnje.
- Iznosi fiksnog dela mesečnog računa, tamo gde su sastavni deo cenovnika, u proseku su na nivou od 79,14 dinara, a kreću se u rasponu od najnižih 45 dinara, pa do najviših 142 dinara.
- Od prikazanih gradova neki vidovi destimulativne „blok“ tarife za domaćinstva u kojima je evidentirana prekomerna potrošnja vode primenjuje se u Alibunaru, Bečeju, Čačku, Kanjiži, Kragujevcu, Lučanima, Požegi, Rekovcu, Senti, Svilajncu i Varvarinu.

Prethodni pregled pokazuje da je prosečna cena proizvodnje i distribucije vode – tarifa za domaćinstva (bez usluga odvođenja otpadnih voda) u navedenim gradovima 52,14 din/m³, što pokazuje da su cene vode u odnosu na prošlu godinu u proseku nominalno povećane za oko 6,5%.

Kod cena vode, sadašnji raspon između tarifa za domaćinstva i tarifa koje se primenjuju prema privredi je 1 : 1,95, a ukoliko bi predložili komunalnih preduzeća obuhvaćenih anketom za korekciju cena bili prihvaćeni, ovaj raspon bi se postepeno smanjivao i dostigao bi nivo od 1 : 1,6.

Rd. br.	GRAD	CENE KANALIZACIJE				U primeni od
		Važeće cene		Potreban nivo		
		domaćinstva u din/m ³	privreda u din/m ³	domaćinst u din/m ³	privreda u din/m ³	
1.	Alibunar	20,48	56,28	59,59	59,59	01/02/2019
2.	Arandelovac	12,22	32,26	14,05	37,10	01/05/2018
3.	Bač	40,00	55,00	50,00	70,00	01/08/2020
4.	Bačka Palanka	32,32	60,00			01/01/2021
5.	Bečej	18,03	40,22	40,00	40,00	01/10/2020
6.	Bela Crkva	28,30	58,72	31,70	65,77	01/11/2020
7.	Beočin	25,50	102,10			01/03/2014
8.	Beograd	21,85	48,14			01/01/2021
9.	Boljevac	19,37	36,21	25,18	47,07	01/12/2019
10.	Bor	18,95	31,72			03/07/2019
11.	Čačak	16,91	25,86			01/12/2019
12.	Golubac	15,00	28,00			28/02/2019
13.	G. Milanovac	13,36	33,88	14,70	37,27	01/01/2014
14.	Grocka	18,25	33,53			01/01/2018
15.	Ivanjica	11,02	31,03	21,15	31,54	01/01/2018
16.	Kanjiza	22,65	34,44	50,00	50,00	01/01/2021
17.	Kladovo	35,87	48,65	42,42	57,89	01/02/2021
18.	Knjaževac	20,24	25,90	20,28	25,95	15/03/2021
19.	Kosjerić	14,48	24,67			01/10/2020
20.	Kovin	21,24	42,48			01/07/2018
21.	Kragujevac	16,59	30,98			01/01/2021
22.	Kraljevo	15,47	26,39	18,44	31,45	25/09/2013
23.	Krupanj	11,70	24,12			16/05/2017
24.	Kruševac	16,65	18,98	16,65	18,98	01/06/2017
25.	Kučevo	12,43	37,31	13,05	39,17	19/10/2020
26.	Kula	30,14	40,12			01/11/2020
27.	Lapovo	25,00	30,00			01/02/2019
28.	Lebane	24,00	57,50	57,00	138,00	01/05/2020
29.	Leskovac	10,79	34,85			05/06/2018
30.	Lučani	11,00	20,70	31,00	30,70	01/10/2020
31.	Mali Zvornik	26,70	26,70	36,50	36,50	01/01/2020
32.	Negotin	26,89	66,82			01/11/2020
33.	Nova Varoš	12,35	18,52	14,00	21,00	03/02/2015
34.	Novi Kneževac	24,95	49,90	50,00	50,00	01/01/2021
35.	Opovo	15,00	10,00	20,00	20,00	27/12/2016

36.	Pančevo	47,85	47,85			01/07/2018
37.	Paraćin	32,25	104,30			17/03/2017
38.	Pirot	13,03	25,56			01/01/2021
39.	Požega	15,00	27,20			01/01/2020
40.	Prijepolje	8,80	29,97	15,38	15,38	01/01/2017
41.	Rača	24,85	91,08	50,00	150,00	03/03/2020
42.	Raška	10,50	20,45	15,75	30,70	01/01/2012
43.	Ražanj	10,00	30,00	30,00	50,00	01/06/2018
44.	Rekovac	13,64	19,00	20,00	25,00	01/07/2019
45.	Senta	20,57	50,60	20,57	50,60	01/02/2021
46.	Sokobanja	31,70	76,11	40,00	76,11	08/02/2021
47.	Sr. Mitrovica	32,41	39,96			01/01/2021
48.	Stara Pazova	34,76	40,28	41,40	57,93	01/01/2018
49.	Svilajnac	25,99	51,60	33,79	67,08	01/04/2018
50.	Trgovište	20,00	20,00	45,00	45,00	25/03/2020
51.	Tutin	12,00	24,00			23/12/2016
52.	Ub	11,00	33,00			01/01/2014
53.	Varvarin	16,00	41,20	40,00	80,00	01/02/2014
54.	Vrbas	31,38	31,38			01/06/2019
55.	Vršac	28,72	59,53			12/09/2020
56.	Zaječar	22,50	40,50			01/01/2018
PROSEČNO		20,87	40,10	31,54	50,19	

Napomene uz tabelu:

- Prikazane cene su bez PDV
- Prečišćavanje otpadnih voda posebno se naplaćuje samo u 9 od prikazanih 52 lokalnih samouprava: **Alibunaru, Arandelovcu, Bečeju, Horgošu, Kragujevcu, Kraljevu, Kruševcu, Senti, Trgovištu i Vršcu**, a naknada za uslugu prečišćavanja kreće se u rasponu od najniže od 8,52 u Kraljevu do najviše od 26,6 u Jagodini.
- U **Boljevcu, Gornjem Milanovcu, Kosjeriću, Kovinu, Sokobanji, Svilajncu i Vrbasu** otpadne vode se prečišćavaju, ali je naknada za prečišćavanje sadržana u ukupnoj ceni prikazanoj u pregledu

Prosečna cena usluga odvođenja otpadnih voda je 20,87 din/m³, a tarifa za privredu je 2 puta veća od tarife koja se primenjuje za domaćinstva.

Među prikazanim gradovima, osetno *ispod proseka* su cene kanalizacije **Babušnici, Ivanjici, Prijepolju, Raškoj i Ubu**, a raspon između najniže (Babušnica) i najviše cene (Bač) ovde je još izraženiji nego kod vode i iznosi čak 1 : 6,2.

Prema zahtevima javnih komunalnih preduzeća, **potreban rast cena vode i kanalizacije** kojim bi se eliminisali postojeći deficiti i gubici u poslovanju je od 25 do 30%, a ukoliko bi lokalne samouprave taj predlog prihvatile, prosečne cene bi dostigle sledeći nivo:

Tarifa za domaćinstva

- voda 71,70 din/m³
- kanalizacija 31,54 din/m³

Tarifa za privredu

- voda 115,66 din/m³
- kanalizacija 50,19 din/m³

Kada je reč o ovim komunalnim uslugama, svakako treba imati u vidu činjenicu da u bližoj budućnosti, u skladu sa ekološkim zahtevima i standardima EU treba očekivati otpočinjanje značajnih investicija u sisteme za prikupljanje i prečišćavanje otpadnih voda, ali i značajnije smanjenje svih vidova nepotrebnog trošenja vode i osetnog rasta tarifa do kojih će nužno doći po osnovu očuvanja sistema vodosnabdevanja i poboljšanja kvaliteta usluga u celini.